



Ultrapar Participações S.A.

Teleconferência de resultados – 3T19

07.11.2019



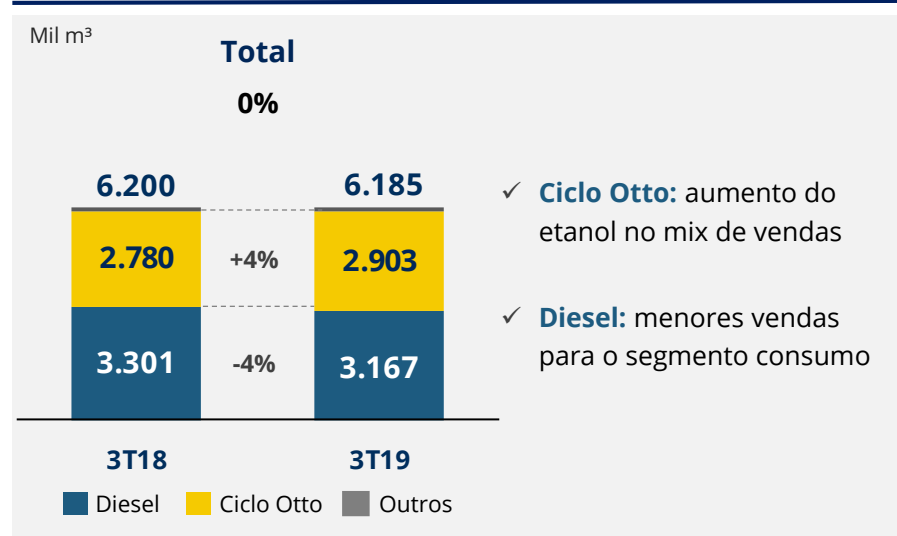
► Previsões acerca de eventos futuros

- ✓ Este documento pode conter previsões acerca de eventos futuros. Tais previsões refletem apenas expectativas dos administradores da Companhia. Palavras como “acredita”, “espera”, “planeja”, “estratégia”, “prospecta”, “prevê”, “estima”, “projeta”, “antecipa”, “pode” e outras palavras com significado semelhante são entendidas como declarações preliminares sobre expectativas e projeções futuras. Tais declarações estão sujeitas a riscos e incertezas previstos ou não pela Companhia, e podem fazer com que os resultados reais sejam significativamente diferentes daqueles projetados. Portanto, o leitor não deve fundamentar suas decisões apenas com base nestas estimativas.

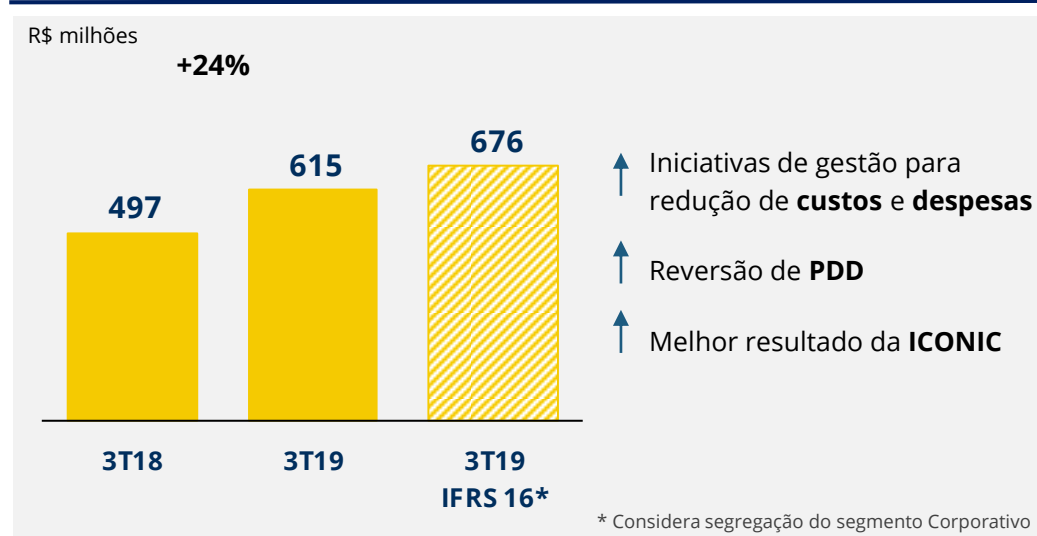
► Padrões e critérios aplicados na preparação das informações

- ✓ As informações financeiras apresentadas nesse documento foram preparadas de acordo com as normas IFRS (*International Financial Reporting Standards*). As informações financeiras referentes à Ultrapar correspondem às informações consolidadas da companhia. As informações financeiras da Ipiranga, Oxiten, Ultragaz, Ultracargo e Extrafarma são apresentadas sem eliminação de transações realizadas entre as sociedades. Portanto, a soma de tais informações pode não corresponder às informações financeiras consolidadas da Ultrapar. Adicionalmente, as informações financeiras e operacionais incluídas nesta discussão de resultados são sujeitas a arredondamentos e, como consequência, os valores totais apresentados nas tabelas e gráficos podem diferir da agregação numérica direta dos valores que os precedem.
- ✓ As informações denominadas EBITDA e EBITDA Ajustado estão apresentadas de acordo com a Instrução nº 527 emitida pela CVM em 04 de outubro de 2012.
- ✓ A partir de 2019, foi adotada a norma IFRS 16 emitida pelo IASB (*International Accounting Standards Board*) e criado um novo segmento gerencial denominado “Corporativo”. **Com a finalidade de manter a comparabilidade das informações do 3T19 e 9M19 com as informações do 3T18 e 9M18, as discussões de resultado são apresentadas sem os ajustes relacionados ao IFRS 16 e ao Corporativo e referências a “3T19” seguem esse critério.** Menções a informações que contemplem tais alterações estarão identificadas como “3T19 Pós-ajustes”. Informações adicionais referentes às alterações estão disponíveis na nota explicativa nº 2.y das informações trimestrais de 30 de setembro de 2019, disponíveis no website da Ultrapar (ri.ultra.com.br).

Volume



EBITDA Ajustado



Posto completo



- ✓ 2.386 franquias
 - 33% de penetração
 - 4 CDs em operação
 - 930 padarias
 - 557 *Beer Caves*



- ✓ 1.498 unidades Jet Oil



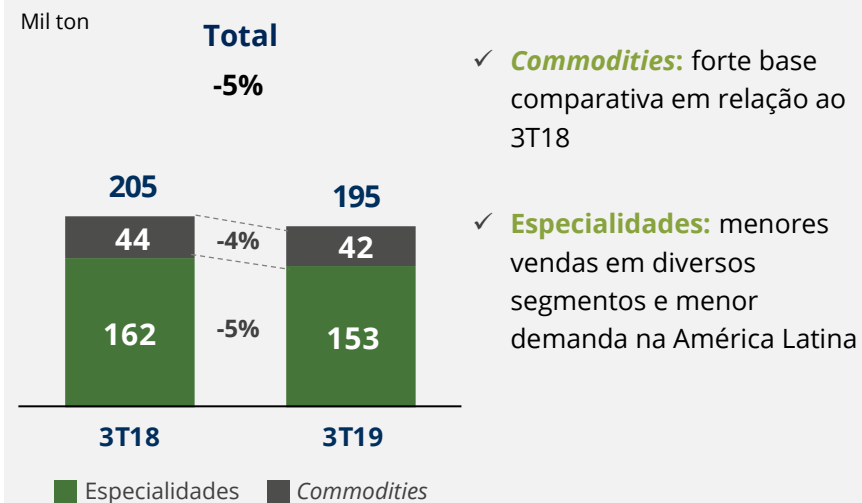
- ✓ 34% das transações feitas com KMV
- ✓ 32 milhões de participantes



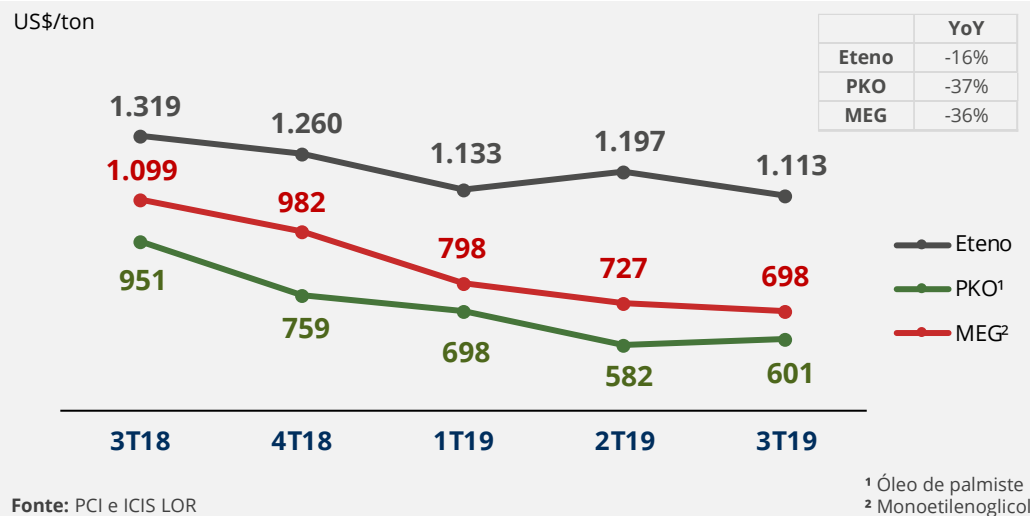
- ✓ 10% de penetração no ciclo Otto (vs. 3% no 3T18)

Rede: 7.151 postos

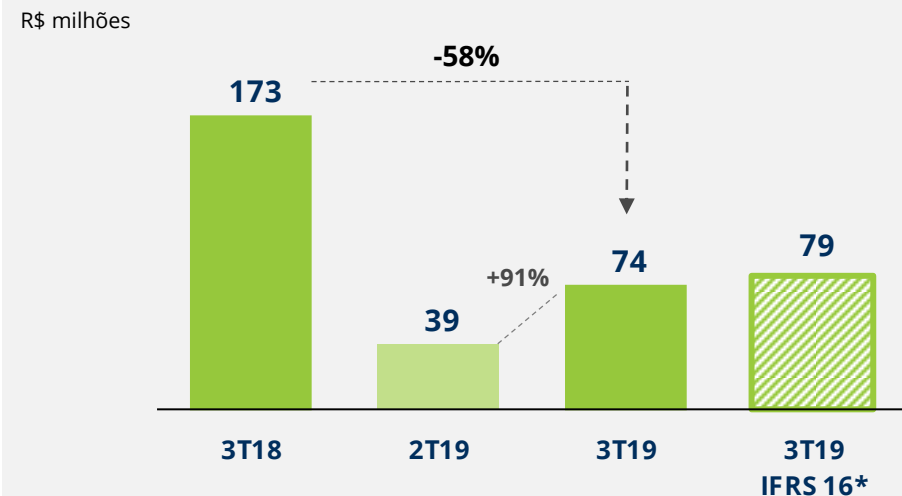
Volume



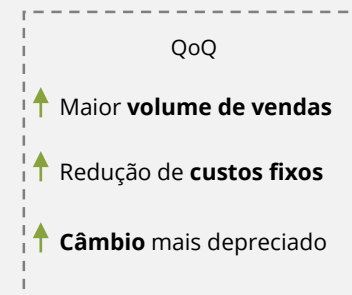
Queda dos preços internacionais



EBITDA



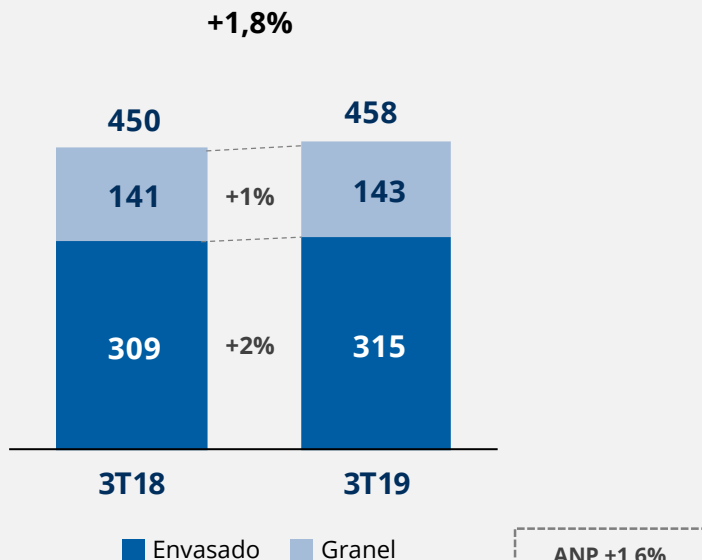
- ↓ Queda da **margem unitária** de **commodities** em dólar
- ↓ Menor **volume de vendas**



* Considera segregação do segmento Corporativo

Volume

Mil ton



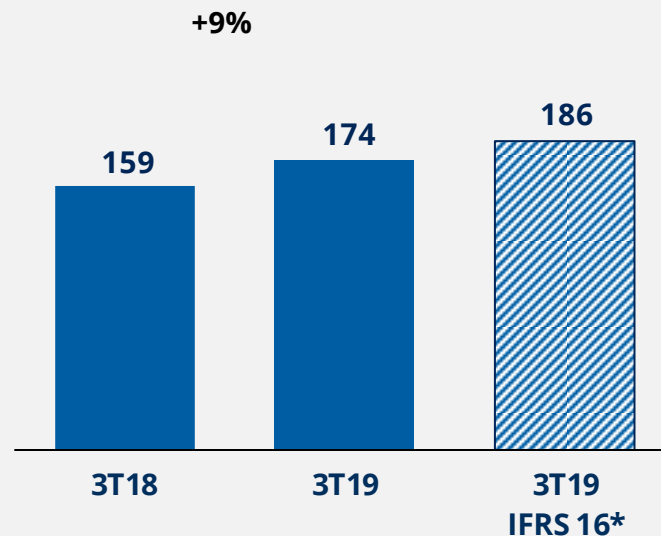
Volume

↑ **Envasado:** adição de novas **revendas**

↑ **Granel:** maiores vendas para comércios e serviços e gases especiais

EBITDA

R\$ milhões



* Considera segregação do segmento Corporativo

EBITDA

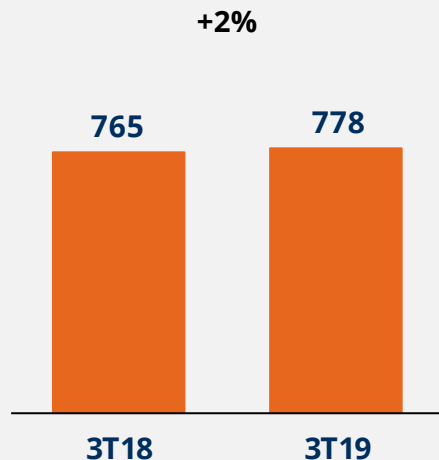
↑ **Maior volume** de vendas

↑ Melhora na **margem bruta**

↓ Aumento de **despesas com PDD** (reversão no 3T18)

Armazenagem efetiva – média mensal

Mil m³

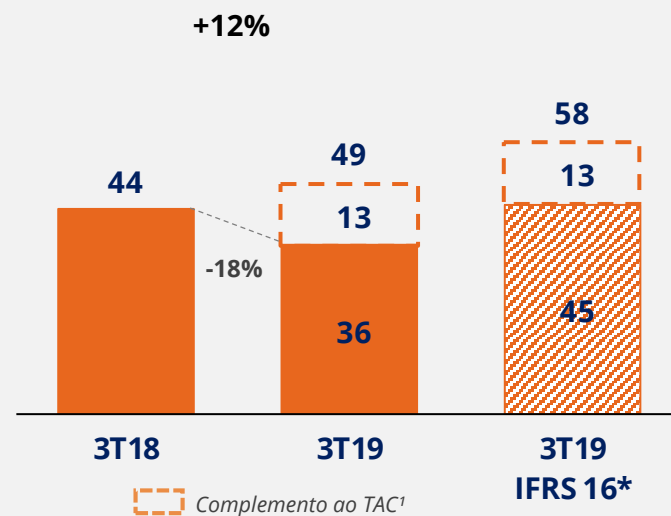


Volume

- ↑ Maior movimentação de **combustíveis** e **corrosivos**
- ↓ Queda na movimentação de **etanol**

EBITDA

R\$ milhões



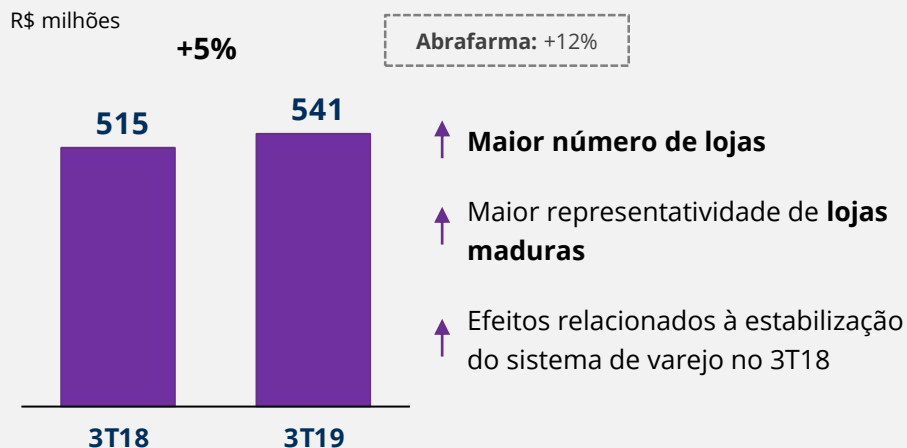
* Considera segregação do segmento Corporativo

EBITDA

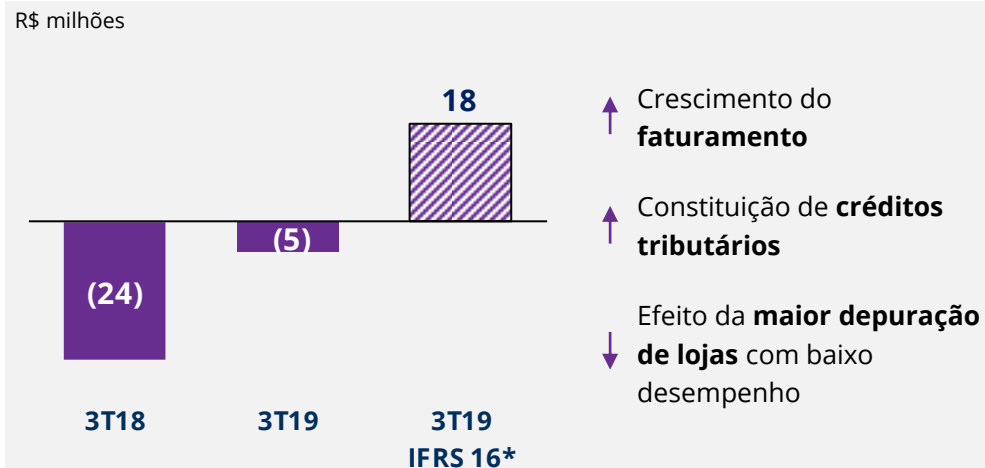
- ↑ Maior movimentação de produtos
- ↑ Preços médios superiores
- ↓ Maiores custos e despesas associados à **expansão de capacidade em Santos**
- ↓ Acordo para suspensão do processo penal em complemento ao TAC¹ do 2T19

¹ TAC – Termo de Ajustamento de Conduta

Receita bruta

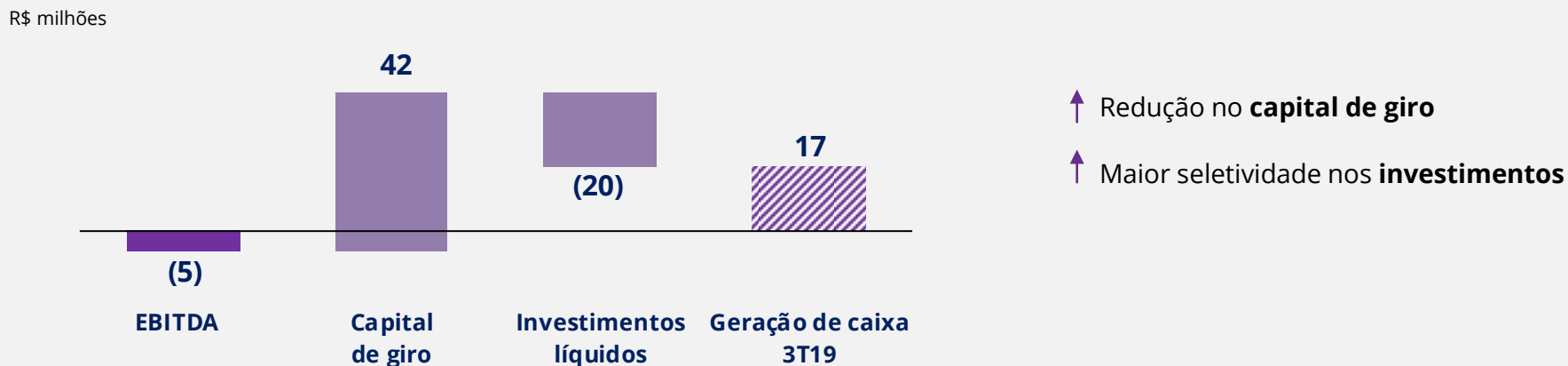


EBITDA

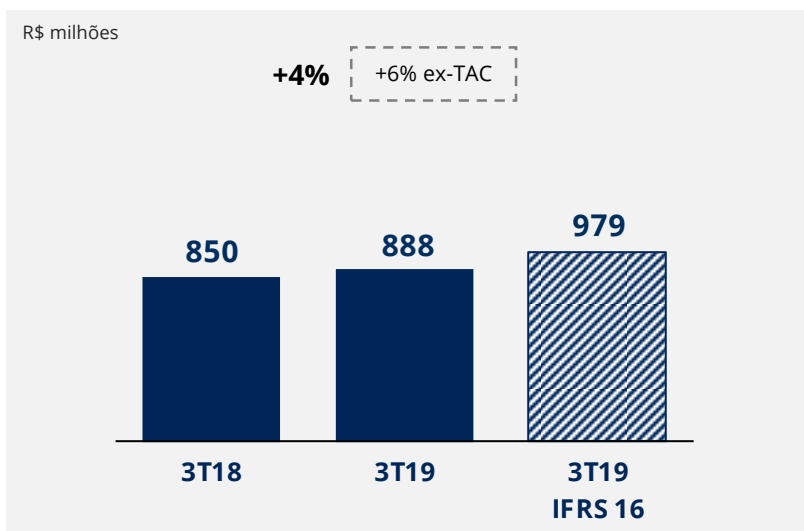


* Considera segregação do segmento Corporativo

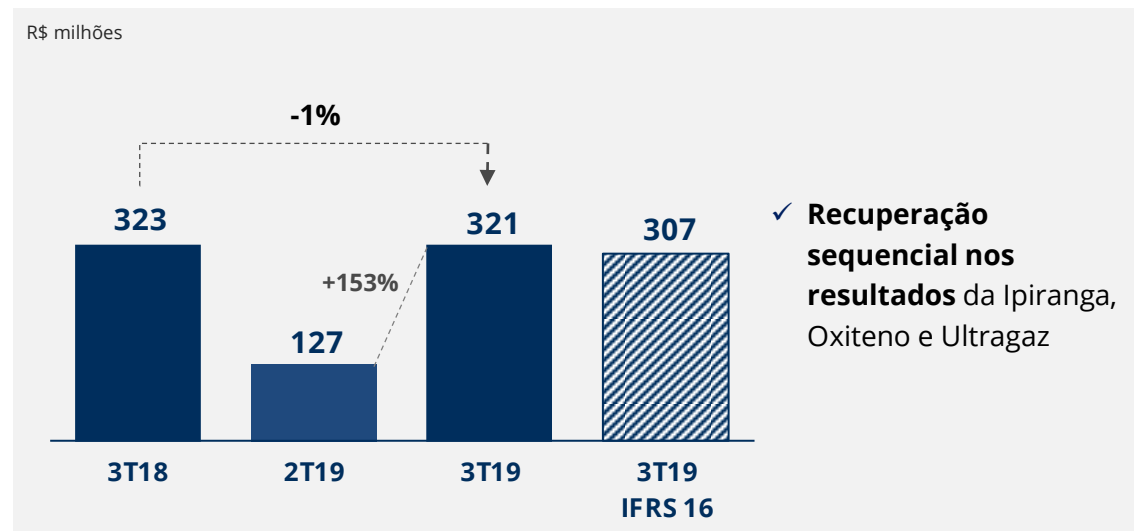
Fluxo de caixa operacional pós-investimentos



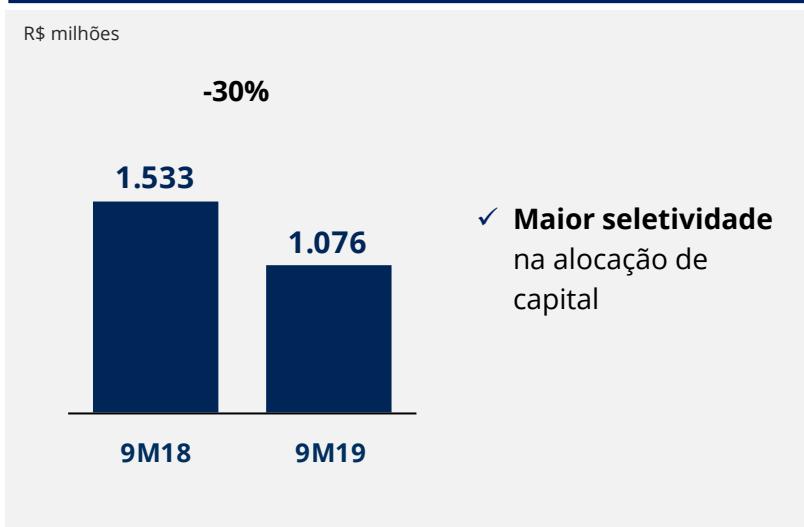
EBITDA Ajustado



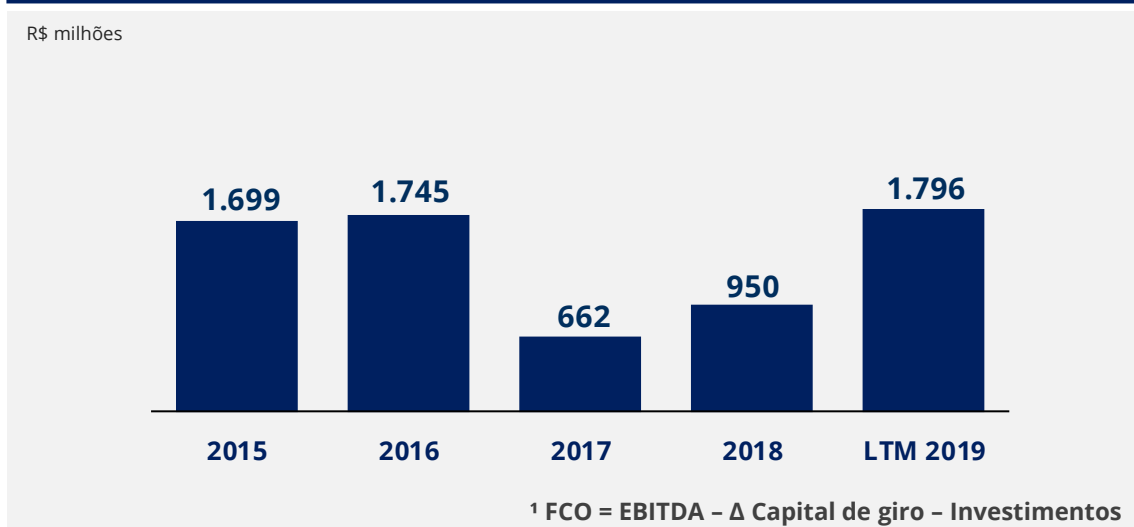
Lucro líquido



Investimentos

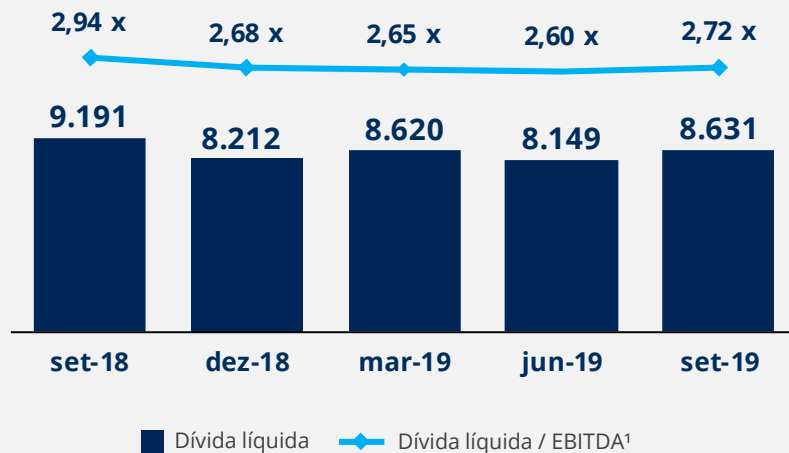


Fluxo de caixa operacional pós investimentos¹



Alavancagem

R\$ milhões



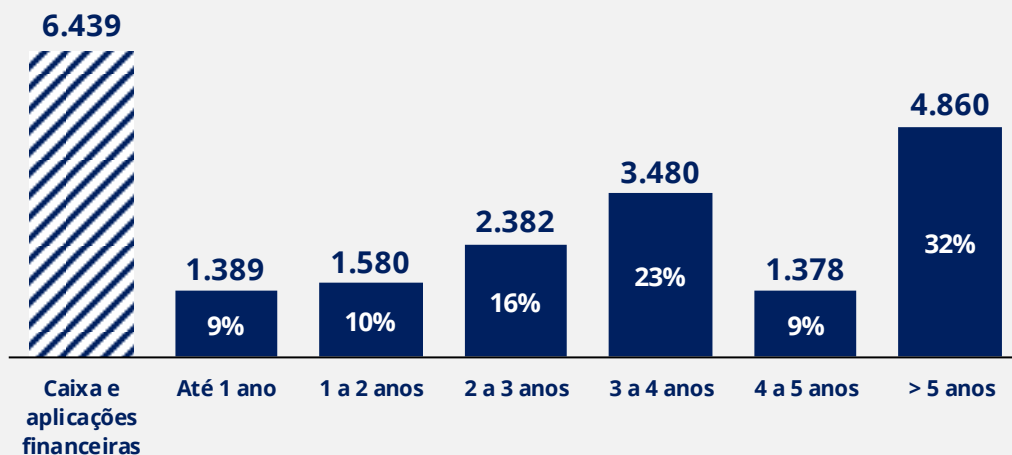
Aumento da dívida líquida:

- ✓ Pagamento de dividendos no trimestre
- ✓ Variação cambial da dívida em US\$

¹ EBITDA Ajustado LTM – não considera IFRS 16


Perfil de amortização

R\$ milhões



- ✓ **Duration (anos):** 5,0
- ✓ **Custo médio (% CDI):** 99%

Ultrapar Participações S.A.
Relações com Investidores
☎ 55 11 3177-7014
invest@ultra.com.br
ri.ultra.com.br

Three horizontal bars of varying lengths and shades of blue (light blue, medium blue, and dark blue) are positioned in the bottom right corner of the slide, overlapping each other.